


**МУНИЦИПАЛЬНОЕ БЮДЖЕТНОЕ ОБЩЕОБРАЗОВАТЕЛЬНОЕ УЧРЕЖДЕНИЕ  
«ТЕРНОВСКАЯ ОСНОВНАЯ ОБЩЕОБРАЗОВАТЕЛЬНАЯ ШКОЛА  
ЯКОВЛЕВСКОГО ГОРОДСКОГО ОКРУГА»**



«Утверждаю»  
Директор МБОУ  
«Терновская ООШ»  
\_\_\_\_\_ Селифанова А.И.  
Приказ № 172  
«26» июня 2020 г.

**Рабочая программа  
дополнительного образования  
«Волейбол»  
(физкультурно-спортивная направленность,  
для детей 10-15 лет)**

«Рассмотрено»  
на заседании МС МБОУ  
«Терновская ООШ»  
Протокол № 10 от  
«29» мая 2020 г.

«Согласовано»  
заместитель директора  
МБОУ «Терновская ООШ»  
 Степкина С.Ю.  
«29» мая 2020 г.

«Принято»  
на заседании педагогического  
совета  
МБОУ «Терновская ООШ»  
Протокол № 13 от  
«26» июня 2020 г.

Составитель:  
учитель физической культуры  
Власов Павел Викторович

## СОДЕРЖАНИЕ

1. Пояснительная записка.....	3
2. Планируемые результаты.....	5
3. Содержание учебного курса.....	7
4. Материально-техническое обеспечение.....	12
5. Список литературы.....	13
6. Тематическое планирование.....	14

## ПОЯСНИТЕЛЬНАЯ ЗАПИСКА

Рабочая программа дополнительного образования по курсу общей физической подготовке (модуль волейбол), составлена на основе комплексной программы внеурочной деятельности учащихся "волейбол" 5-9 классов (Авторы: Г. А. Колодницкий, В. С. Кузнецов, М. В. Маслов, Просвещение 2012 г.) в соответствии с требованиями Федерального государственного общеобразовательного стандарта.

Направленность программы физкультурно-спортивная. Рабочая программа является модифицированной, количество часов на изучение отдельных тем составлено в соответствии с уровнем физической подготовки учащихся.

Внеурочная деятельность учащихся общеобразовательных учреждений объединяет все виды деятельности учащихся (кроме учебной деятельности), в которых возможно и целесообразно решение задач их воспитания и социализации.

Согласно Базисному учебному плану общеобразовательных учреждений Российской Федерации, организация занятий по направлениям внеурочной деятельности является неотъемлемой частью образовательного процесса. Время, отводимое на внеурочную деятельность, используется по желанию учащихся и в формах, отличных от урочной системы обучения. В Базисном учебном плане общеобразовательных учреждений Российской Федерации в числе основных *направлений внеурочной деятельности* выделено физкультурно-спортивное и оздоровительное направление.

Рабочая программа внеурочной деятельности «Волейбол» предназначена для физкультурно-спортивной и оздоровительной работы с учащимися 5–9 классов, проявляющими интерес к физической культуре и спорту.

Волейбол – один из игровых видов спорта в программах физического воспитания учащихся общеобразовательных учреждений. Он включён в урочные занятия, широко практикуется во внеклассной и внешкольной работе – это занятия в спортивной секции по волейболу, физкультурно-массовые и спортивные мероприятия (соревнования в общеобразовательном учреждении, на уровне района, округа, матчевые встречи и т.п.).

Чтобы играть в волейбол, необходимо уметь быстро выполнять двигательные действия, высоко прыгать, мгновенно менять направление и скорость движения, обладать ловкостью и выносливостью. Занятия волейболом улучшают работу сердечно-сосудистой и дыхательной систем, укрепляют костную систему, развивают подвижность суставов, увеличивают силу и эластичность мышц. Постоянное взаимодействие с мячом способствует улучшению глубинного и периферического зрения, точности и ориентировке в пространстве. Развивается двигательная реакция на зрительные и слуховые сигналы. Игра в волейбол требует от занимающихся максимального проявления физических возможностей, волевых усилий и умения пользоваться приобретёнными навыками. Проявляются положительные эмоции: жизнерадостность, бодрость, желание

победить. Развивается чувство ответственности, коллективизма, скорость принятия решений. Благодаря своей эмоциональности игра в волейбол представляет собой средство не только физического развития, но и активного отдыха. Широкому распространению волейбола содействует несложное оборудование: небольшая площадка, сетка, мяч.

В программе представлены доступные для учащихся упражнения, способствующие овладению элементами техники и тактики игры в волейбол, развитию физических способностей.

### **Цели и задачи обучения, воспитания и развития детей по физкультурно-спортивному и оздоровительному направлению внеурочной деятельности**

Программа внеурочной деятельности по физкультурно-спортивному и оздоровительному направлению «Волейбол» может рассматриваться как одна из ступеней к формированию культуры здоровья и неотъемлемая часть всего воспитательно-образовательного процесса.

Основная идея программы заключается в мотивации учащихся на ведение здорового образа жизни, в формировании потребности сохранения физического и психического здоровья как необходимого условия социального благополучия и успешности человека.

Данная программа направлена на формирование, сохранение и укрепление здоровья учащихся, в её основу положены культурологический и личностно-ориентированный подходы. Программа внеурочной деятельности по физкультурно-спортивному и оздоровительному направлению «Волейбол» носит образовательно-воспитательный характер и направлена на осуществление следующих целей: укрепление здоровья, физического развития и подготовленности; воспитание личностных качеств; освоение и совершенствование жизненно важных двигательных навыков, основ спортивной техники избранного вида спорта.

#### **Цели и задачи обучения:**

1. Пропаганда здорового образа жизни, укрепление здоровья, содействие гармоническому физическому развитию занимающихся.
2. Популяризация волейбола как вида спорта и активного отдыха.
3. Формирование у учащихся устойчивого интереса к занятиям волейболом.
4. Обучение технике и тактике игры в волейбол.
5. Развитие физических способностей (силовых, скоростных, скоростно-силовых, координационных, а также выносливости, гибкости).
6. Формирование у учащихся необходимых теоретических знаний.
7. Воспитание моральных и волевых качеств.

Целью реализации основной образовательной программы является обеспечение планируемых результатов по достижению выпускником общеобразовательного учреждения целевых установок, знаний, умений, навыков и компетенций, определяемых личностными,

семейными, общественными, государственными потребностями и возможностями ребёнка, индивидуальными особенностями его развития и состояния здоровья.

Выстраивая предполагаемый образ выпускника, мы исходим из того, что он представляет собой динамическую систему, которая постоянно изменяется, самосовершенствуется, наполняясь новым содержанием.

### **Особенности реализации программы внеурочной деятельности: количество часов и место проведения занятий**

Программа внеурочной деятельности по физкультурно-спортивной направленности «Волейбол» предназначена для учащихся 5–9 классов.

Занятия проводятся в спортивном зале или на пришкольной спортивной площадке. Общий объем программы 36 часа. Рекомендуемая наполняемость групп учащихся - 15 человек.

Режим занятий - 1 раз в неделю по 1 часу.

### **ПЛАНИРУЕМЫЕ РЕЗУЛЬТАТЫ**

В процессе обучения и воспитания собственных установок, потребностей в значимой мотивации на соблюдение норм и правил здорового образа жизни, культуры здоровья у обучающихся формируются познавательные, личностные, регулятивные, коммуникативные универсальные учебные действия.

Основная образовательная программа учреждения предусматривает достижение следующих результатов образования:

- личностные результаты – готовность и способность учащихся к саморазвитию, сформированность мотивации к учению и познанию, ценностно-смысловые установки выпускников, отражающие их индивидуально-личностные позиции, социальные компетентности, личностные качества; сформированность основ российской, гражданской идентичности;
- метапредметные результаты – освоенные учащимися универсальные учебные действия (познавательные, регулятивные и коммуникативные);
- предметные результаты – освоенный учащимися в ходе изучения учебных предметов опыт специфической для каждой предметной области деятельности по получению нового знания, его преобразованию и применению, а также система основополагающих элементов научного знания, лежащая в основе современной научной картины мира.

*Личностными результатами* программы внеурочной деятельности по спортивно-оздоровительному направлению «Волейбол» является формирование следующих умений:

- определять и высказывать простые и общие для всех людей правила поведения при сотрудничестве (этические нормы);

- в предложенных педагогом ситуациях общения и сотрудничества, опираясь на общие для всех простые правила поведения, *делать выбор* при поддержке других участников группы и педагога, как поступить.

*Метапредметными результатами* программы внеурочной деятельности по спортивно-оздоровительному направлению «Волейбол» является формирование следующих универсальных учебных действий (УУД):

*Регулятивные УУД:*

- *определять и формулировать* цель деятельности на занятии с помощью учителя, а далее самостоятельно;
- *проговаривать* последовательность действий;
- уметь *высказывать* своё предположение (версию) на основе данного задания, уметь *работать* по предложенному учителем плану, а в дальнейшем уметь самостоятельно планировать свою деятельность;
- средством формирования этих действий служит технология проблемного диалога на этапе изучения нового материала;
- учиться совместно с учителем и другими воспитанниками *давать* эмоциональную *оценку* деятельности команды на занятии.

Средством формирования этих действий служит технология оценивания образовательных достижений (учебных успехов).

*Познавательные УУД:*

- добывать новые знания: *находить ответы* на вопросы, используя разные источники информации, свой жизненный опыт и информацию, полученную на занятии;
- перерабатывать полученную информацию: *делать выводы* в результате совместной работы всей команды;

Средством формирования этих действий служит учебный материал и задания.

*Коммуникативные УУД:*

- умение донести свою позицию до других: оформлять свою мысль. *Слушать* и *понимать* речь других;
- совместно договариваться о правилах общения и поведения в игре и следовать им;
- учиться выполнять различные роли в группе (лидера, исполнителя, критика).

Средством формирования этих действий служит организация работы в парах и малых группах.

*Оздоровительные результаты программы внеурочной деятельности:*

- осознание учащимися необходимости заботы о своём здоровье и выработки форм поведения, которые помогут избежать опасности для жизни и здоровья, уменьшить пропуски занятий по причине болезни, регулярно посещать спортивные секции и спортивно-оздоровительные мероприятия;

- социальная адаптация детей, расширение сферы общения, приобретение опыта взаимодействия с окружающим миром.

Первостепенным результатом реализации программы внеурочной деятельности будет сознательное отношение учащихся к собственному здоровью.

### Количество часов на которое рассчитана рабочая программа 5-9 класс

№	Тема	Кол-во часов
1	Техника безопасности на занятиях волейболом	1
2	Стойки	2
3	Перемещения	2
4	Верхняя передача	2
5	Нижняя передача	2
6	Верхняя прямая подача с середины площадки	1
7	Приём мяча	2
8	Блокирование	2
9	Страховка при блокировании	2
10	Совершенствование техники верхней, нижней передачи	2
11	Подвижные игры и эстафеты	1
12	Верхняя передача двумя руками в прыжке	2
13	Прямой нападающий удар	2
14	Двусторонняя учебная игра	5
15	Одиночное блокирование и страховка	2
16	Верхняя, нижняя передача двумя руками назад	2
17	Совершенствование приёма мяча с подачи и в защите	2
18	Командные тактические действия в нападении и защите	1
19	Общая физическая подготовка	1
	Итого 36 часов	

### СОДЕРЖАНИЕ УЧЕБНОГО КУРСА

Программа внеурочной деятельности по физкультурно-спортивному и оздоровительному направлению «Волейбол» предназначена для учащихся 5–9 классов. Данная программа составлена в соответствии с возрастными особенностями обучающихся и рассчитана на проведение занятий по 1 часу в неделю (36 часов в год). Программа построена на основании современных научных представлений о физиологическом и психологическом развитии ребёнка этого возраста, раскрывает особенности соматического, психологического и социального здоровья.

Реализация данной программы в рамках внеурочной деятельности соответствует предельно допустимой нагрузке учащихся.

**Волейбол** (англ. *volleyball* – отбивать мяч на лету) – игра с мячом двух команд по 6 человек на площадке 18×9 м, разделённой пополам сеткой.

*Цель игры* – ударом рук по мячу переправить его на сторону соперника так, чтобы тот не мог вернуть мяч обратно, не нарушая правил.

Команда должна переправить мяч сопернику, используя не более трёх ударов. При этом игрок не может ударить по мячу два раза подряд.

*Задачи игроков* – в соответствии с правилами направить мяч над сеткой и приземлить его на стороне соперника (в пределах границ площадки) или заставить соперника совершить ошибку.

**Место для игры:** площадка для игры в волейбол представляет собой прямоугольник размером 18×9 м. Две боковые и две лицевые линии ограничивают игровую площадку. Средняя линия разделяет её на две равные половины (9×9 м). Каждая половина имеет одинаковую разметку. Ширина всех линий разметки 5 см, они входят в размеры площадки. На каждой половине площадки в 3 м от средней линии нанесена линия нападения (её ширина входит в размеры передней зоны), продолженная за боковыми линиями дополнительными прерывистыми линиями – пятью короткими 15-сантиметровыми линиями шириной 5 см, нанесёнными через 20 см.

Над средней линией устанавливается сетка шириной 1 м и длиной 9,5 м. Верхний край сетки обшивается белой лентой шириной 5 см. Высота сетки для разных возрастных групп различна.

### **Высота волейбольной сетки в зависимости от возраста и пола игроков**

Группы	Высота сетки, см			
	11–12 лет	13–14 лет	15–16 лет	17 лет и старше
Мальчики, юноши	220	230	240	243
Девочки, девушки	200	210	220	224

На расстоянии 0,5–1 м от боковых линий на продолжении средней линии устанавливаются стойки, на которые натягивается сетка.

**Мяч** имеет наружную оболочку из мягкой кожи (рис. 1). Окружность мяча 65–67 см, вес 260–280 г. Его цвет должен быть однотонным и светлым или комбинированным. Оптимальна комбинированная бело-жёлто-синяя расцветка.



Рис. 1



**Основные правила игры:** *перед началом игры* судья проводит между капитанами команд жеребьёвку по определению первой подачи и сторон площадки в первой партии. С этой целью он предлагает им угадать, например, в какой руке находится маленький предмет или на какую сторону упадёт монета (орёл или решка). Команде капитана, ответившего правильно, предоставляется право выбрать сторону площадки или право первыми подавать мяч. Проигравший принимает оставшуюся альтернативу.

*Начальная расстановка игроков на площадке:* в игре участвуют шесть игроков от каждой команды. Игроки на площадке располагаются следующим образом (рис. 2): три игрока передней линии занимают позиции 4 (передний левый игрок), 3 (передний центральный игрок), 2 (передний правый игрок), другие три игрока (игроки задней линии) занимают позиции 5 (задний левый игрок), 6 (задний центральный игрок), 1 (задний правый игрок). В момент подачи каждый игрок задней линии должен быть расположен дальше от сетки, чем соответствующий игрок передней линии.




Рис. 2

*Начало игры:* игра начинается *по свистку судьи* с подачи, которую выполняет задний правый волейболист, находящийся в зоне подачи. Игрок подаёт мяч, ударя кистью руки так, чтобы он перелетел через сетку на сторону соперника. Подача может производиться снизу или сверху открытой ладонью. На подачу мяча отводится 8 с после сигнала судьи. Подача может быть сделана из любой точки за задней (лицевой) линией поля. Розыгрыш мяча продолжается до тех пор, пока он не коснётся площадки, не уйдёт за пределы площадки или пока команда не совершит ошибку. Команда, выигравшая розыгрыш, получает очко.

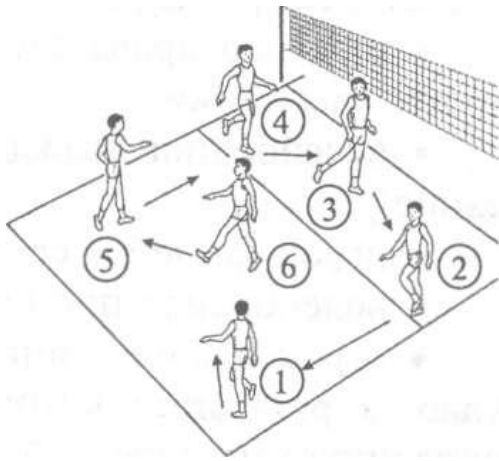


Рис. 3

При получении права на подачу игроки перемещаются из зоны в зону (на одну позицию) по часовой стрелке: игрок позиции 2 переходит на позицию 1 для подачи, игрок позиции 1 переходит на позицию 6 и т.д. (рис. 3).

*Продолжительность игры:* игра может состоять из 3 или 5 партий, каждая из которых продолжается до тех пор, пока одна из команд не наберёт 25 очков с преимуществом минимум в 2 очка. При равном счёте 24:24 игра продолжается, пока одна из команд не получит преимущество в 2 очка (26:24, 27:25 и т.п.). Время партий не ограничено. За каждый выигранный мяч команда получает 1 очко.

По окончании каждой партии команды меняются сторонами площадки и правом первой подачи. Перерывы между партиями продолжаются 3 мин.

При ничейном счёте в партиях (1:1 для игры, состоящей из 3 партий, или 2:2 для игры, состоящей из 5 партий) играется решающая третья (пятая) партия до 15 очков с минимальным преимуществом в 2 очка. После набора одной из команд 8 очков команды меняются сторонами площадки, сохраняя прежнюю расстановку игроков.

Если играется решающая партия, то должна быть проведена новая жеребьёвка.

*Либеро* – это игрок оборонительного плана, который может находиться в любой точке задней зоны. Это очень ловкий игрок с хорошей реакцией. Он имеет форму, по цвету отличающуюся от формы других игроков команды. Основная его функция в игре – защитные действия: приём подачи, приём мяча от нападающего удара, страховка. Ему не разрешается выполнять атакующий удар из любой точки площадки, если на момент удара мяч полностью находится выше верхнего края сетки.

Либеро не имеет права на подачу, блокирование и осуществление попытки блокирования.

*Ошибки, влекущие проигрыш очка:*

- мяч переправляется на сторону соперника более чем тремя касаниями;
- волейболист дважды подряд касается мяча (двойное касание);
- игрок касается сетки при игровом действии с мячом;
- волейболист проникает на площадку соперника;

- игрок задней линии выполняет атакующий удар (т.е. удар, в результате которого мяч переправляется на сторону соперника) из передней линии, если при этом мяч находится выше уровня сетки;
- производится касание мяча, приводящее к его «задержке» (т.е. бросок мяча);
- игрок блокирует подачу мяча соперника, касается мяча в пространстве соперника, касается мяча до или во время атакующего удара соперника;
- мяч уходит за пределы площадки;
- мяч касается площадки команды.

**Занятие по волейболу** состоит из трёх взаимосвязанных и в то же время относительно самостоятельных частей: а) подготовительной (разминка); б) основной; в) заключительной.

*Подготовительная часть (разминка)* обеспечивает оптимальную эластичность связок, сухожилий, мышц, подвижность звеньев двигательного аппарата и функциональное вращивание систем организма.

Примерное содержание подготовительной части занятия:

1. Ходьба в колонне по одному:

- обычная в сочетании с выполнением упражнений для рук (круговые движения руками в плечевых суставах с большой амплитудой, сжатие и разжатие пальцев рук, сгибание и разгибание рук в лучезапястных суставах, круговые движения кистями);
- на носках; на внешней и внутренней стороне стоп;
- в полуприседе, в приседе.

2. Медленный бег в колонне по одному (1,5–2 мин): лицом вперёд; приставными шагами левым и правым боком вперёд; спиной вперёд; «змейкой».

3. Ходьба в сочетании с выполнением упражнений на восстановление дыхания.

4. Общеразвивающие и специальные подготовительные упражнения.

5. Прыжковые упражнения: прыжки вверх со взмахом рук; прыжки вверх из упора присев; прыжки на одной ноге и на обеих ногах от одной лицевой линии волейбольной площадки до другой лицом вперёд, боком и спиной вперёд; с поворотом на 180°.

*Методическое указание:* координационная структура некоторых упражнений, выполняемых в подготовительной части, должна быть сходной с двигательными действиями, включёнными в основную часть занятия.

*В основной части* решаются следующие задачи:

- обучение технике и тактике игры, их закрепление и совершенствование;
- формирование умений применять технико-тактические действия в двусторонней игре;
- развитие физических способностей.

В начале основной части занятия изучается новый учебный материал. Закрепление и совершенствование технических приёмов и тактических действий осуществляется в середине и в конце основной части урока.

Чтобы хорошо и быстро освоить новые, особенно сложные движения и избежать появления ошибок, рекомендуется в техническую подготовку включать подготовительные и подводящие упражнения. Эти упражнения надо выполнять перед началом освоения новых движений.

Упражнения на совершенствование технических приёмов следует выполнять в парах, во встречных колоннах, с перемещением в противоположную колонну.

Целенаправленное развитие физических способностей осуществляется на уроках в следующей последовательности: вначале скоростные, скоростно-силовые, координационные упражнения, затем силовые упражнения и упражнения на выносливость.

В связи с тем, что учащиеся не всегда с удовольствием выполняют некоторые учебные задания, связанные с многократным повторением однообразных двигательных действий, целесообразно организовывать их выполнение в игровой и соревновательной форме (подвижные игры, эстафеты, игровые задания, соревнования – кто лучше, точнее, быстрее).

Занятие рекомендуется заканчивать двусторонней учебно-тренировочной игрой.

Перед двусторонней игрой учитель распределяет учащихся на команды в зависимости от уровня их подготовленности. В старших классах судьи назначаются из числа занимающихся. При необходимости следует останавливать игру, давать соответствующие корректировочные указания, задания по тактике игры, по использованию технических приёмов, разучиваемых на уроке, обращать внимание на допускаемые учащимися ошибки.

*В заключительной части* занятия подводят итоги, отмечают положительные моменты и допущенные недочёты, дают задание для самостоятельной работы.

Для лучшего и более быстрого усвоения материала занимающимся целесообразно давать домашние индивидуальные задания:

- по физической подготовке (упражнения для развития силовых, скоростных и скоростно-силовых способностей);
- по технической подготовке (упражнения в передачах, подаче, нападающем ударе);
- по тактической подготовке (изучение тактики по игровым функциям, решение тактических задач).

## **МАТЕРИАЛЬНО-ТЕХНИЧЕСКОЕ ОБЕСПЕЧЕНИЕ**

Для характеристики количественных показателей используются следующие обозначения:

Д – демонстрационный экземпляр;

К – полный комплект (на каждого обучающегося);

Г – комплект (для работы в группах).

№ п/п	Наименование объектов и средств материально-технического обеспечения	кол-во
1	Стандарт основного общего образования по физической культуре	Д
2	Внеурочная деятельность учащихся. Волейбол: пособие для учителей и методистов / Г.А. Колодницкий, В.С. Кузнецов, М.В. Маслов. – М. : Просвещение, 2011. – 77 с. : ил. – (Работаем по новым стандартам)	Д
3	Волейбол в школе. Пособие для учителя. М.: Просвещение, 1976. 111с.	Д
4	Волейбол: Примерная программа спортивной подготовки для детско-юношеских спортивных школ, специализированных детско-юношеских школ олимпийского резерва(этапы спортивно-оздоровительный, начальной подготовки, учебно-тренировочный) [Текст]. – М.: Советский спорт, 2005. – 112с.	Д
5	Фурманов А.Г., Болдырев Д.М. Волейбол. – М.: Физкультура и спорт, 1983.	Д
6	Справочник учителя физической культуры /авт.-сост. П.А. Киселёва. – Волгоград: Учитель, 2011.	Д
7	Холодов Ж.К., Кузнецов В.С.: Теория и методика физического воспитания и спорта. – М.: Академия, 2007.	Д
8	Конев Е.В. Спортивные игры: правила, тактика, техника. – Ростов-на-Дону: Феникс, 2004.	Д
9	Дидактические материалы по основным разделам	Г
10	Научно-популярная и художественная литература по физической культуре, спорту, олимпийскому движению	Д
11	Методические издания по физической культуре для учителей	Д
12	Таблицы по стандартам физического развития и физической подготовленности	Д
13	Плакаты методические	Д
14	Портреты выдающихся спортсменов, деятелей физической культуры, спорта и олимпийского движения	Д
15	Видеофильмы по основным разделам учебного материала	Д
16	Аудиозаписи	Д
17	Мультимедийный компьютер	Д
18	Аудиоцентр с системой озвучивания спортивных залов и площадок	Д
19	Стенка гимнастическая	Г
20	Скамейка гимнастическая жёсткая	Г
21	Скамья атлетическая вертикальная, наклонная	Г
22	Мячи: футбольные, теннисные, малые мячи (мягкие), набивные	Г
23	Палка гимнастическая	К
24	Мячи: баскетбольные, волейбольные	К
25	Скакалка детская	К
26	Гантели наборные	Г
27	Табло перекидное	Д
28	Пульсометр	Г
29	Шагомер электронный	Г
30	Ступенька универсальная	Г
31	Весы медицинские с ростомером	Д
32	Стойки волейбольные универсальные	Д

33	Кубики	Г
34	Обруч детский	Г
35	Жилетки игровые	Г
36	Сетка волейбольная	Д
37	Аптечка	Д
38	Сетка для переноса и хранения мячей	Д
39	Конус сигнальный	Г
40	Ролик для пресса	Г
41	Насос ручной	Д
42	Секундомер	Д
43	Площадка игровая волейбольная	Д

### СПИСОК ЛИТЕРАТУРЫ

1. Внеурочная деятельность учащихся. Волейбол: пособие для учителей и методистов/Г.А.Колодиницкий, В.С. Кузнецов, М.В. Маслов. – М.: Просвещение, 2012г. – (Работаем по новым стандартам).
2. Волейбол в школе. Пособие для учителя/В.А. Голомазов, В.Д. Ковалёв, А.Г. Мельников. – М.: «Просвещение», 1976. 111с.
3. Волейбол: Примерная программа спортивной подготовки для детско-юношеских спортивных школ, специализированных детско-юношеских школ олимпийского резерва (этапы: спортивно-оздоровительный, начальной подготовки, учебно-тренировочный). – М.: Советский спорт. 2005.-112с.
4. Примерная программа спортивной подготовки для детско-юношеских спортивных школ, специализированных детско-юношеских школ олимпийского резерва (этапы: спортивно-оздоровительный, начальной подготовки, учебно-тренировочный). – М.: Советский спорт, 2005.
5. Примерные программы по учебным предметам. Физическая культура. 5–9 классы: проект. (Стандарты второго поколения). – 3-е изд. – М.: Просвещение, 2011. 61с.
6. Справочник учителя физической культуры/П.А. Киселёв, С.Б. Киселёва. – Волгоград: Учитель, 2011.
7. Фурманов А.Г., Болдырев Д.М. Волейбол. – М.: Физическая культура и спорт, 1983.
8. Холодов Ж.К., Кузнецов В.С. Теория и методика физического воспитания и спорта: учеб.пособие для студ. высш. учеб. заведений. – 2-е изд., испр. и доп. – М.: Академия, 2001.

## Тематическое планирование

№ п/п	Наименование раздела и тем	Кол-во часов	Примечания
1	Т/б и предупреждение спортивных травм на занятиях волейболом	1	
2	Разучивание стойки игрока (исходные положения)	1	
3	Стойка игрока (исходные положения)	1	
4	Разучивание перемещения в стойке приставными шагами: правым, левым боком, лицом вперёд и сочетания способов перемещений (бег, остановки, повороты, прыжки вверх)	1	
5	Перемещение в стойке приставными шагами: правым, левым боком, лицом вперёд. Сочетания способов перемещений: бег, остановки, повороты, прыжки вверх	1	
6	Разучивание верхней передачи мяча над собой. Разучивание верхней передачи мяча у стены	1	
7	Верхняя передача мяча над собой. Верхняя передача мяча в парах. Верхняя передача мяча у стены, в парах, через сетку	1	
8	Разучивание нижней передача, над собой, у стены.	1	
9	Нижняя передача, над собой. Нижняя передача мяча в парах. Нижняя передача мяча у стены, в парах, через сетку	1	
10	Разучивание верхней прямой подачи с середины площадки	1	
11	Игровое занятие	1	
12	Приём мяча с подачи у стены. Подача и приём мяча в парах	1	
13	Подача и приём мяча через сетку в парах с середины площадки	1	
14	Разучивание блокирование	1	
15	Блокирование атаки соперника	1	
16	Разучивание страховки при блокировании	1	
17	Страховка при блокировании.	1	
18	Игровое занятие	1	
19	Совершенствование техники верхней, нижней передачи	1	
20	Совершенствование техники верхней, нижней передачи с нападающего удара в парах	1	
21	ОФП. Ведение и передачи мяча в парах с активным сопротивлением защитника	1	
22	Подвижные игры и эстафеты. Игра в мини-волейбол	1	
23	Верхняя передача двумя руками в прыжке в парах	1	
24	Верхняя передача двумя руками в прыжке в парах и блокирование	1	
25	Разучивание прямой нападающий удар	1	
26	Прямой нападающий удар в парах, прием и блокирование	1	
27	Игровое занятие	1	
28	Совершенствование одиночное блокирование и страховка	1	
29	Одиночное блокирование и страховка в парах, нападающий удар	1	
30	Разучивание верхняя, нижняя передача двумя руками назад	1	
31	Верхняя, нижняя передача двумя руками назад	1	
32	Совершенствование приёма мяча с подачи и в защите	1	
33	Совершенствование приёма мяча с нападающего удара	1	
34	Командные тактические действия в нападении и защите	1	
35	ОФП. Игровое занятие	1	
36	Игровое занятие	1	